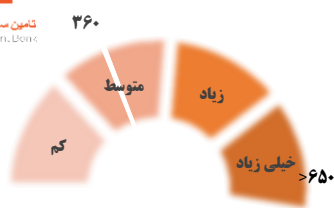
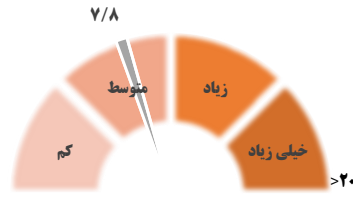


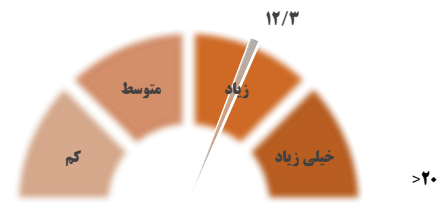
گزارش روزانه - ۱۴۰۳



ارزش معاملات آئین - میلیارد تومان

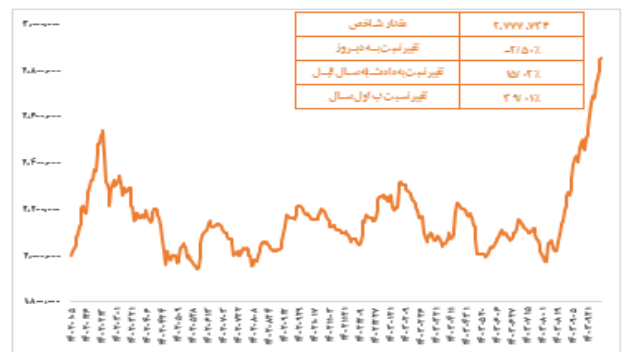
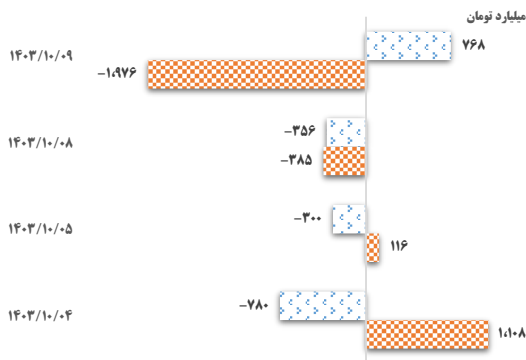


P/E بازار



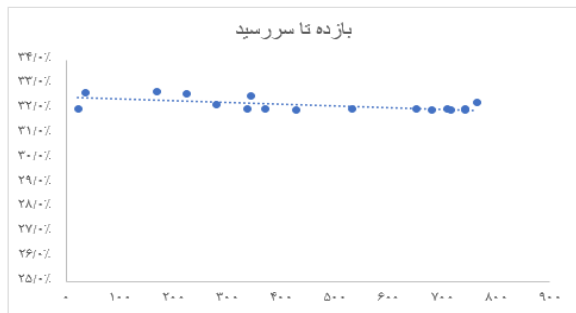
ارزش معاملات بازار - همت

تراز حقیقی پول - سهام (Blue checkered) / تراز حقیقی پول - صندوق درآمد ثابت (Blue dotted)



مشخصه بازار بدهی	شرح
۶۰۶	ارزش معاملات بازار بدهی (میلیارد تومان)
(۲۳۲)۳۰۲۱	اسناد خزانه اسلامی
-	مراجعه عام دولت
-	اوراق شرکتی

مشخصه بازار بورس	شرح
خگستر، خودرو	بیشترین ارزش خرید حقیقی
پارسان، فولاد	بیشترین ارزش خرید حقوقی
خگستر، دزگرس	بیشترین ورود پول حقیقی
فولاد، شبندر	بیشترین ورود پول حقوقی
صندوق ها، دارویی	صنایع با بیشترین ورود نقدینگی
نفتی، فلزات اساسی	صنایع با بیشترین خروج نقدینگی



مشخصه بازار آئین	شرح
فهرم ۱۱۱۰، ضخود ۱۱۳۶، ضخود ۱۱۳۸	بیشترین ارزش معامله اختیار خرید
ضخود ۱۱۳۷	بیشترین ارزش معامله اختیار فروش
طغود ۱۱۳۷، طهرم ۱۱۱۰، طغود ۱۱۳۸	تعداد موقعیت های باز
۶۱,۹۴,۶۵۵	ارزش اعمال قرارداد در سود (همت)
۸۹(۵۰٪)	سهام حقیقی ها از معاملات
۸۵٪	سهام حقوقی ها از معاملات

درصد تغییر نسبت به قیمت عرضه قبل	درصد رقابت	قیمت پایه	واحد	شرح
۱٪	۷٪	۱۴۷,۶۹۷	تن	آهن اسفنجی پارس فولاد سبزوار (فسبزووار)
۱٪	۲۰٪	۶۶,۸۰۰	تن	سولفات سدیم معدنی املاح ایران (شاملا)
۳٪	۰٪	۱,۹۸۷,۳۲۳	تن	شمش ۹۹.۷۵-۱۰۰۰D آلومینیوم ایران (ایرالکو) (فایرا)
۱٪	۰٪	۵۶,۸۲۸	تن	گندله سنگ آهن معدنی و صنعتی گل گهر (کگل)
۵٪	۷٪	۵,۳۸۹,۰۰۰	تن	مس کاندملی صنایع مس ایران (فملی)
۱۶٪	۲۸٪	۱۵۴,۱۰۰	تن	وکیوم باتوم پالایش نفت تبریز (شبریز)